

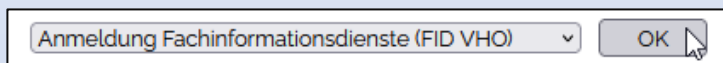
### Anleitung zur Anmeldung

Für die Nutzung der FID-Lizenzen ist eine kostenlose Registrierung (<https://juedische-studien.fid-lizenzen.de/kfllogin>) erforderlich. Grundlegend hierfür ist ein einschlägiges Forschungsinteresse, das im weitesten Sinne der Judaistik, den Jüdischen Studien und Israel-Studien zuzuordnen ist. Das Angebot richtet sich an Angehörige deutscher Universitäten (auch Studierende), Forschungseinrichtungen, Museen und Gedenkstätten.

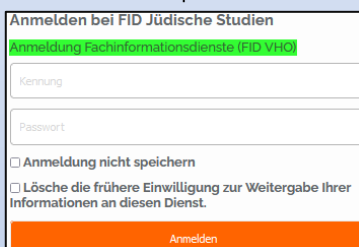
Es besteht die Möglichkeit, das Nutzerkonto über das sogenannte **Single-Sign-On (SSO)** mit der jeweiligen Heimatinstitution zu verknüpfen. Dies ist bei der Erstanmeldung möglich, kann aber auch nachträglich erfolgen. Sollte Sie Ihre Institution nicht in der Auswahlmaske finden, können Sie sich an den FID wenden. Wir prüfen, ob eine SSO-Anmeldung eingerichtet werden kann.

### Spätere Einrichtung der SSO-Anmeldung

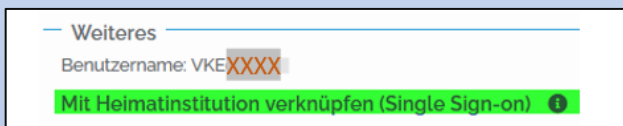
- ▶ Melden Sie sich via <https://juedische-studien.fid-lizenzen.de/> mit ihrer Nutzerkennung (VKE0XXXX) an.
- ▶ In der Auswahlmaske wählen Sie nun "Anmeldung Fachinformationsdienste (FID VHO)" aus.



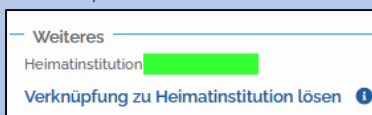
- ▶ Anschließend öffnet sich ein Anmeldefenster.
- ▶ Dort geben Sie die KfL-Logindaten ein und rufen so das entsprechende KfL-Nutzerkonto (VKE0XXXX) auf:



- ▶ Für die Einrichtung der SSO-Anmeldung klicken Sie rechts unten auf „Weiteres“ und wählen „Mit Heimatinstitution verknüpfen (Single Sign-on)“ aus



- ▶ Nun können Sie in einer Auswahlmaske Ihre Heimatinstitution auswählen und mit „ok“ bestätigen.
- ▶ Im Anschluss loggen Sie sich über die Anmeldemaske Ihrer Heimatinstitution mit entsprechenden Login-Daten ein. Im Anschluss müssen Sie noch ein weiteres Mal die Übermittlung der angezeigten Informationen bestätigen.
- ▶ Nun gelangen Sie wieder in Ihrem KfL-Nutzerkonto, wo jetzt unter „Weiteres“ die Verknüpfung mit Ihrer Heimatinstitution zu sehen ist und auch die Möglichkeit angeboten wird, diese wieder zu lösen



- ▶ **Das bisherige Login über die KfL-ID VKE0XXXX ist anschließend nicht mehr gültig!**

- ▶ Nach der SSO-Umstellung erfolgt die Anmeldung ausschließlich mit Ihrem **Heimat-Login**
- ▶ Sie wählen Ihre Institution fürs SSO-Login über das Dropdown-Menü oder den automatisch erstellten Shortcut für die Heimatinstitution aus:

